

DoCoMo・SoftBank(vodafone)・WILLCOMからのアクセス方法

情報料：無料（各電話会社への通信料は別途必要です。）



キッズクリニック南柏専用

インターネット ▶ URL入力 ▶ <http://paa.jp/t/141201/>
 メール ▶ get1412@paa.jp へ空メール送信 ▶ アドレス受信



初めての方へ

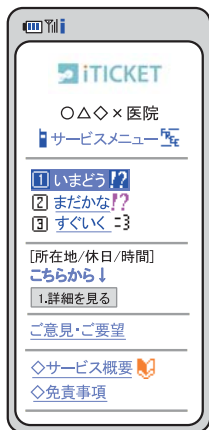
ブックマークに登録してください。
 ※次回よりアクセスが簡単に行えます。



センターからのメールが受信できない場合は

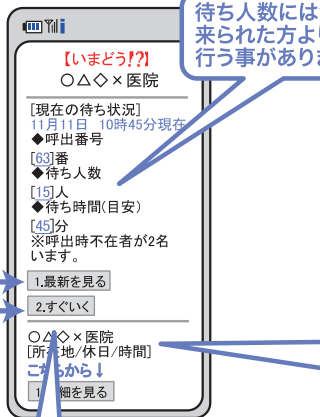
メールの着信指定をされている場合は解除していただくか、ドメイン指定:paa.jp
 もしくはメール指定:info@paa.jp を登録してください。
 ※i-modeをご利用の方はセンター問い合わせを行っててください。

混雑状況を確認する場合 ~【いまだう】~



①『[1]いまだう!?'を選択します。

②現在の待ち状況が表示されます。



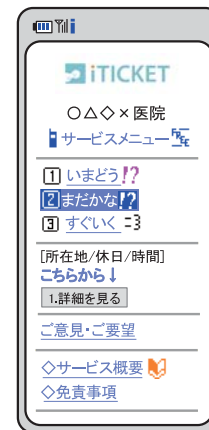
待ち人数には含まれていませんが、来られた方より順に再度呼び出しを行う事があります。

このサービスでは携帯電話から受付ができます。続けて受付をされる方は、[2.すぐいく]ボタンを押してください。[1.最新を見る]ボタンを押すと表示されている内容が最新のものに変わります。

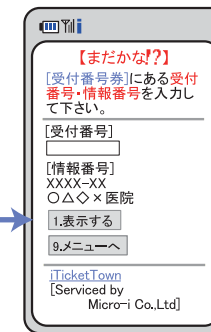


電話番号・所在地・診療時間・休診日などが表示されます。

ご自分の待ち状況を確認する場合 ~【まだかな】~

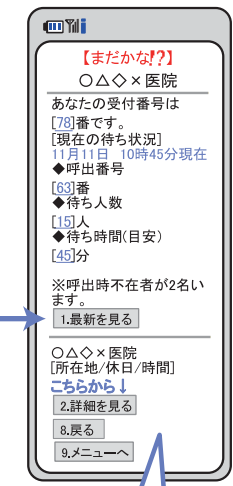


①『[2]まだかな!?'を選択します。



②[受付番号]欄にお手持ちの受付番号券に記載されている受付番号を入力し、[1.表示する]ボタンを押します。

③現在の待ち状況が表示されます。

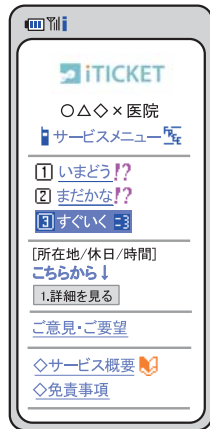


この画面は表示した時点の待ち状況です。最新情報を表示する為には、[1.最新を見る]ボタンを押してください。

* 待ち時間は診療状況により、時間が前後する場合があります。
 こまめに現在の状況をチェックしていただくか、早めに来院するようにしてください。

※携帯電話から受付ができる『すぐいく』の操作方法は裏面をご参照ください。

携帯電話から受付をする場合 ～【すぐいく】～ iTICKET サービスでは携帯電話から受付ができ、来院する前に受付番号を受け取ることができます。



① 『3【すぐいく=>】』を選択します。



※2 診察券番号を入力します。
(半角入力)

※院所によっては、初診の方は
ご利用になれない場合がございます。

※4 連絡先を入力します。
(半角数字入力)

例:090-1234-5678の場合
09012345678
「-」は入れない。

※1 お名前を入力します。
(全角文字入力)

※3 生年月日を入力します。
生年番号は携帯電話の
[選択]ボタンを押すと選択肢が
表示されますので該当する年号を
選択し、年・月・日を入力します。
(半角数字入力)
例:昭和35年1月1日の場合
350101

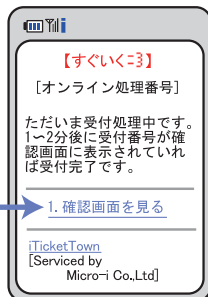

※5 このボタンを押す。

② お名前(※1)、診察券番号(※2)、
生年月日(※3)、連絡先(※4)を
入力し、[送信確認する]ボタンを
押します。

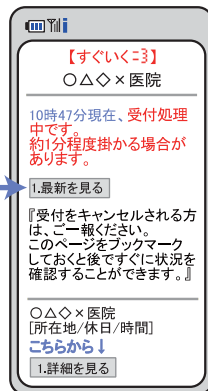


③ 入力した内容が表示されます。
内容に間違いがなければ、
[1.送信する]ボタンを押します。

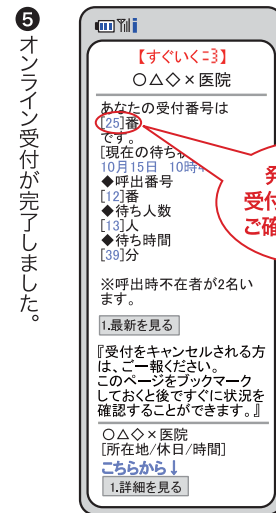
下段左へ



③ 『1.確認画面を見る』を選択します。
※受付処理が完了するのに
1~2分ほどかかる
場合があります。



④ この画面が表示された場合は
受付処理中です。1~2分
してから[最新を見る]ボタンを
押します。
※この画面が表示されずに
受付完了画面(次の画面)が
表示される場合があります。



発行された
受付番号は必ず
ご確認ください。

受付番号がわからなくなった場合は
『まだかな』で検索することができます。

キッズクリニック南柏 TEL:04-7178-0015

- ◆ オンライン受付のご利用時間帯についてはサイトの『受付時間について』をご覧ください。
- ◆ オンライン受付をされた方で番号がわからなくなった方は『まだかな』で検索できます。
- ◆ 受付後にキャンセルされる場合は、お電話ください。(携帯電話、インターネットからのキャンセルはできません。)
- ◆ **オンライン受付をされて順番通りにこれない場合はキャンセル扱いとなります。十分にご注意ください。**